

Приложение
к Справке о стоимости чистых активов
Открытого паевого инвестиционного фонда
смешанных инвестиций «Финам Первый» под
управлением ООО «Управляющая компания
«Финам Менеджмент» на 28.09.2012 г.

Пояснительная записка

1. В соответствии с приказом ФСФР России от 15.06.2005 года № 05-21/пз-н, пояснительная записка прилагается к справке о стоимости чистых активов паевого инвестиционного фонда, составленной на последний рабочий день отчетного квартала.

2. Справка о стоимости чистых активов Открытого паевого инвестиционного фонда смешанных инвестиций «Финам Первый» (далее – Фонд) составлена по состоянию на 20 часов 00 минут 28 сентября 2012г.

Стоимость чистых активов Фонда составила 45 983 474,43 р.

Количество выданных инвестиционных паев Фонда составило 271 048,80935 шт.

Расчетная стоимость инвестиционного пая Фонда составила 169,65 р.

3. *Информация, раскрывающая позиции, оказывающие существенное влияние на определение оценки стоимости одного инвестиционного пая.*

3.1. Резервирование средств на выплату вознаграждения Управляющей компании и оплату услуг Специализированного Депозитария, Регистратора, Аудитора, связанные с доверительным управлением имуществом Фонда осуществляется нарастающим итогом в течение календарного года путем его ежедневного увеличения на сумму, равную одной триста шестьдесят пятой (одной триста шестьдесят шестой) от максимального размера указанных расходов, установленного в правилах доверительного управления Фондом, рассчитанного исходя из стоимости чистых активов Фонда на последнюю отчетную дату ее определения, предшествующую дате определения суммы резерва с учетом налога на добавленную стоимость 18%.

Расчет величины резерва предстоящих расходов осуществляется на основании стоимости чистых активов Фонда по результатам их последней оценки.

Списание сумм начисленного резерва в счет возмещения расходов по выплате вознаграждения Управляющей компании и иным лицам производится в соответствии со сроками, установленными в Правилах Фонда.

3.2. Расчетная стоимость одного инвестиционного пая определяется в соответствии с нормативными правовыми актами федерального органа исполнительной власти по рынку ценных бумаг путем деления стоимости чистых активов Фонда, рассчитанной на день не ранее дня принятия заявок на приобретение инвестиционных паев, на количество инвестиционных паев, указанное в реестре владельцев инвестиционных паев Фонда.

Стоимость одного инвестиционного пая определяется с точностью до 2 знаков после запятой.

4. *Информация о фактах совершения ошибок, приведших к изменению рыночной стоимости инвестиционного пая Фонда на 0,5 и более процента, а также информация о мерах по исправлению и последствиях исправления таких ошибок.*

Ошибки, приведшие к изменению стоимости инвестиционного пая Фонда на 0,5 и более процентов, в 3 квартале 2012 года отсутствовали.

5. *Информация о забалансовых рисках Фонда*

При управлении активами Фонда в 3 квартале 2012 года забалансовые риски отсутствовали. В портфеле Фонда не было активов, обремененных залогом, не было требований и обязательств по опционам, форвардным и фьючерсным контрактам.

6. *События, которые оказали существенное влияние на стоимость чистых активов паевого инвестиционного фонда.*

Сумма объявленных, но не полученных дивидендов по акциям, составляющим активы паевого инвестиционного фонда:

По данным ООО «Управляющая компания «Финам Менеджмент» сумма объявленных, но не полученных на 28.09.2012 года дивидендов по акциям, входящим в состав активов Фонда на даты закрытия реестров, составляет 86 150,56 руб.

Существенные (более 10 процентов за отчетный квартал) изменения признаваемых котировок наблюдались по следующим ценным бумагам, составляющим активы Фонда:

Наименование эмитента, вид ценной бумаги	Изменение, %
ОАО "Вторая генерирующая компания оптового рынка электроэнергетики", Акции обыкновенные, вып. 2, № 1-02-65105-D	-14,87
ОАО междугородной и международной электрической связи "Ростелеком", Акции обыкновенные, вып. 1-О, № 1-01-00124-А	16,26
ОАО "Соллерс", Акции обыкновенные, вып. 1, № 1-01-02461-D	57,12
ОАО "Территориальная генерирующая компания №2", Акции обыкновенные, вып. 1-О, № 1-01-10420-А	14,23
ОАО "Энел ОГК-5", Акции обыкновенные, вып. 1-О, № 1-01-50077-А	11,23


Генеральный директор

 А.С. Шульга

Лицо, ответственное за составление отчетности,
руководитель отдела учета внутренних операций
(бэк-офис)

 Е.С. Кутьянова

Представитель специализированного
депозитария, ответственный за
осуществление контроля
за управлением имуществом фонда

 Е.А. Яковлева

Справка

О СТОИМОСТИ ЧИСТЫХ АКТИВОВ ПАЕВОГО ИНВЕСТИЦИОННОГО ФОНДА

Открытый паевой инвестиционный фонд смешанных инвестиций «Финам Первый»

№ 0097-59837006 от 01.04.2003

Общество с ограниченной ответственностью «Управляющая компания «Финам Менеджмент»

Лицензия № 21-000-1-00095 от 20.12.2002г., выданная ФСФР

Россия, 127006, г. Москва, пер. Настасьинский, д.7, стр. 2, комн. 29

Дата определения стоимости чистых активов

28 сентября 2012 г. 20:00

Вид имущества	Код стр.	Сумма (оценочная стоимость) на 28.09.2012	Сумма (оценочная стоимость) на 27.09.2012
1	2	3	4
Активы:			
Денежные средства на счетах – всего, в том числе:	010	82 501,11	182 296,22
- в рублях	011	82 501,11	182 296,22
- в иностранной валюте	012	0,00	0,00
Денежные средства во вкладах - всего, в том числе:	020	0,00	0,00
- в рублях	021	0,00	0,00
- в иностранной валюте	022	0,00	0,00
Государственные ценные бумаги Российской Федерации	030	0,00	0,00
Государственные ценные бумаги субъектов Российской Федерации	040	0,00	0,00
Муниципальные ценные бумаги	050	0,00	0,00
Облигации российских хозяйственных обществ (кроме облигаций с ипотечным покрытием)	060	0,00	0,00
Акции российских акционерных обществ	070	46 231 784,00	46 029 617,76
Инвестиционные паи паевых инвестиционных фондов	080	0,00	0,00
Ипотечные ценные бумаги – всего, в том числе:	090	0,00	0,00
- облигации с ипотечным покрытием	091	0,00	0,00
- ипотечные сертификаты участия	092	0,00	0,00
Векселя, выданные российскими хозяйственными обществами	100	0,00	0,00
Ценные бумаги иностранных эмитентов – всего, в том числе:	110	0,00	0,00
- ценные бумаги иностранных государств	111	0,00	0,00
- ценные бумаги международных финансовых организаций	112	0,00	0,00
- акции иностранных акционерных обществ	113	0,00	0,00
- облигации иностранных коммерческих организаций	114	0,00	0,00
Закладные	120	0,00	0,00
Денежные требования по обеспеченным ипотекой обязательствам из кредитных договоров или договоров займа и права залогодержателя по договорам об ипотеке (за исключением удостоверенных закладными)	130	0,00	0,00
Денежные требования по обязательствам из кредитных договоров или договоров займа, по которым кредиты (займы) предоставлены для уплаты цены по договорам участия в долевом строительстве объектов недвижимого имущества и права залогодержателя по договорам залога имущественных прав по указанным договорам	140	0,00	0,00
Доли в российских обществах с ограниченной ответственностью	150	0,00	0,00
Недвижимое имущество, находящееся на территории Российской Федерации, – всего, в том числе:	160	0,00	0,00
- объекты незавершенного строительства	161	0,00	0,00
Недвижимое имущество, находящееся на территории иностранных государств, – всего, в том числе:	170	0,00	0,00
- объекты незавершенного строительства	171	0,00	0,00
Имущественные права на недвижимое имущество, находящееся на территории Российской Федерации, – всего, в том числе:	180	0,00	0,00
- право аренды недвижимого имущества	181	0,00	0,00
Имущественные права на недвижимое имущество, находящееся на территории иностранных государств, – всего, в том числе:	190	0,00	0,00
- право аренды недвижимого имущества	191	0,00	0,00
Имущественные права по обязательствам из договоров участия в долевом строительстве объектов недвижимого имущества	200	0,00	0,00
Имущественные права по обязательствам из инвестиционных договоров	210	0,00	0,00

Имущественные права по обязательствам из договоров, на основании которых осуществляется строительство (создание) объектов недвижимости на земельном участке, составляющем активы акционерного инвестиционного фонда или активы паевого инвестиционного фонда участия в долевом строительстве объектов недвижимого имущества	220	0,00	0,00
Имущественные права по обязательствам из договоров, на основании которых осуществляется реконструкция объектов недвижимости, составляющих активы акционерного инвестиционного фонда или активы паевого инвестиционного фонда	230	0,00	0,00
Проектно-сметная документация	240	0,00	0,00
Иное имущество	250	0,00	0,00
Дебиторская задолженность - всего, в том числе:	260	53 909,92	18 129,50
- средства, находящиеся у профессиональных участников рынка ценных бумаг	261	53 909,92	18 129,50
- дебиторская задолженность по сделкам купли-продажи имущества	262	0,00	0,00
- дебиторская задолженность по процентному (купонному) доходу по денежным средствам на счетах, во вкладах и по ценным бумагам	263	0,00	0,00
- прочая дебиторская задолженность	264	0,00	0,00
Итого сумма активов: (строки 010 + 020 + 030 + 040 + 050 + 060 + 070 + 080 + 090 + 100 + 110 + 120 + 130 + 140 + 150 + 160 + 170 + 180 + 190 + 200 + 210 + 220 + 230)	270	46 368 195,03	46 230 043,48
Обязательства:			
Кредиторская задолженность	300	166 313,75	185 747,84
Резерв предстоящих расходов на выплату вознаграждения	310	218 406,85	297 068,89
Резерв для возмещения предстоящих расходов, связанных с доверительным управлением открытым паевым инвестиционным фондом	320	0,00	0,00
Итого сумма обязательств (строки 300 + 310 + 320)	330	384 720,60	482 816,73
Стоимость чистых активов: (строка 270 – строка 330)	400	45 983 474,43	45 747 226,75
Количество размещенных акций акционерного инвестиционного фонда (количество выданных инвестиционных паев паевого инвестиционного фонда) – штук	500	271 048,80935	271 150,27480
Стоимость чистых активов акционерного инвестиционного фонда в расчете на одну акцию (расчетная стоимость инвестиционного пая паевого инвестиционного фонда) (строка 400/ строка 500)	600	169,65	168,72

Генеральный директор управляющей компании



[Handwritten signature]

подпись

Шульга А.С.

Лицо, ответственное за составление отчетности, руководитель отдела учета внутренних операций (бэк-офис)

[Handwritten signature]

подпись

Кутьянова Е.С.

Представитель специализированного депозитария, ответственный за осуществление контроля за управлением имуществом фонда

[Handwritten signature]

подпись

Яковлева Е.А.



ОТЧЕТ

ОБ ИЗМЕНЕНИИ СТОИМОСТИ ЧИСТЫХ АКТИВОВ

За период с 01.01.2012 по 28.09.2012

Открытый паевой инвестиционный фонд смешанных инвестиций «Финам Первый»

№ 0097-59837006 от 01.04.2003

Общество с ограниченной ответственностью «Управляющая компания «Финам Менеджмент»

Лицензия № 21-000-1-00095 от 20.12.2002г., выданная ФСФР

Россия, 127006, г. Москва, пер. Настасьинский, д.7, стр. 2, комн. 29

Причина изменения стоимости чистых активов	Код строки	Сумма
Стоимость чистых активов на начало отчетного периода	10	67 960 336,16
Выдача инвестиционных паев	20	3 764 151,79
Погашение инвестиционных паев	30	19 736 863,21
Обмен инвестиционных паев данного паевого инвестиционного фонда на инвестиционные паи других паевых инвестиционных фондов	40	15 484 359,30
Обмен инвестиционных паев других паевых инвестиционных фондов на инвестиционные паи данного паевого инвестиционного фонда	50	17 759 998,73
Выплата дохода от доверительного управления закрытым паевым инвестиционным фондом	60	0,00
Изменение стоимости чистых активов в результате операций с активами акционерного инвестиционного фонда (активами паевого инвестиционного фонда) и изменения стоимости активов фонда	70	-8 279 789,74
Стоимость чистых активов на конец отчетного периода (строки 010 + 020 – 030 - 040 + 050 – 060 +(-) 070)	80	45 983 474,43


Генеральный директор управляющей компании



подпись

Шульга А.С.

Лицо, ответственное за составление отчетности,
руководитель отдела учета внутренних операций (бэк-офис)


подпись

Кутьянова Е.С.

Представитель специализированного депозитария,
ответственный за осуществление контроля за управлением
имуществом фонда



подпись

Яковлева Е.А.

**СПРАВКА
О НЕСОБЛЮДЕНИИ ТРЕБОВАНИЙ К СОСТАВУ И СТРУКТУРЕ АКТИВОВ**
За сентябрь 2012
Открытый паевой инвестиционный фонд смешанных инвестиций «Финам Первый»
№ 0097-59837006 от 01.04.2003
Общество с ограниченной ответственностью «Управляющая компания «Финам Менеджмент»
Лицензия № 21-000-1-00095 от 20.12.2002г., выданная ФСФР России
Россия, 127006, г. Москва, пер. Настасьинский, д.7, стр. 2, комн. 29

1. Несоблюдение требований к составу активов

Наименование имущества приобретенного с нарушением требований к составу активов	Оценочная стоимость (тыс.рублей)	Доля в стоимости активов (процентов)	Дата приобретения	Дата отчуждения (предполагаемого отчуждения)
1	2	3	4	5
X	X	X	X	X

2. Несоблюдение требований к структуре активов

2.1. Несоблюдение ограничений, установленных в процентах от стоимости активов

Содержание ограничения	Наименование активов, по которым выявлено нарушение или несоответствие	Сумма денежных средств или стоимость иного имущества (тыс.рублей)	Факт.доля в стоимости активов (процентов)	Доля в стоимости активов в соответствии с инвестиционной декларацией (процентов)	Дата возникновения нарушения или несоответствия	Дата устранения нарушения или несоответствия
1	2	3	4	5	6	7
Оценочная стоимость ценных бумаг одного эмитента и оценочная стоимость российской и иностранных депоз, расписок на указанные ценные бумаги, за и исключением ценных бумаг, предусмотренных в п. 1.13 Положения (Приказ ФСФР РФ №10-79/пз-н от 28.12.2010), может составлять не более 15% стоимости активов ПИФа	Мосэнерго, акции обыкновенные	7657,51728	15,36279	0,00-15,00%	18.09.2012	-

2.2. Несоблюдение ограничений, установленных в процентах от количества размещенных (выданных) ценных бумаг

Содержание ограничения	Наименование активов по которым выявлено нарушение или несоответствие	Сумма денежных средств или стоимость иного имущества (тыс.рублей)	Факт.доля от количества размещенных (выданных) ценных бумаг (процентов)	Доля от количества размещенных (выданных) ценных бумаг в соответствии с инвестиционной декларацией (процентов)	Дата возникновения нарушения или несоответствия	Дата устранения нарушения или несоответствия
1	2	3	4	5	6	7
X	X	X	X	X	X	X

Генеральный директор управляющей компании

Лицо, ответственное за составление отчетности, руководитель отдела учета внутренних операций (бэк-офис)



Шульга А.С.

Кутянова Е.С.

ОТЧЕТ


**О владельцах акций акционерного инвестиционного
Открытый паевой инвестиционный фонд смешанных инвестиций «Финам Первый»
№ 0097-59837006 от 01.04.2003**

Общество с ограниченной ответственностью «Управляющая компания «Финам Менеджмент»
Лицензия № 21-000-1-00095 от 20.12.2002г., выданная ФСФР России
Россия, 127006, г. Москва, пер. Настасьинский, д.7, стр. 2, комн. 29

Наименование показателя	Код строки	На 01.01.2012	На 28.09.2012
1	2	3	4
Количество размещенных акций акционерного инвестиционного фонда по которым зарегистрированы отчеты об итогах выпуска (количество выданных инвестиционных паев паевого инвестиционного фонда) всего	100	338 900,93287	271 037,57074
из них:			
принадлежащих физическим лицам, место жительства (регистрации) которых находится в Российской Федерации	110	319 585,55154	262 704,03719
принадлежащих юридическим лицам, место нахождения постоянно действующего исполнительного органа (юридического лица, которому переданы функции единоличного исполнительного органа) которых находится в Российской Федерации	120	7,26820	7,26820
принадлежащих физическим лицам, место жительства (регистрации) которых находится за пределами территории Российской Федерации	130	28,11313	46,26535
принадлежащих юридическим лицам, место нахождения постоянно действующего исполнительного органа (юридического лица, которому переданы функции единоличного исполнительного органа) которых находится за пределами территории Российской Федерации	140	4 977,00000	4 977,00000
находящихся у номинальных держателей	150	14 303,00000	3 303,00000
Количество лицевых счетов в реестре акционеров акционерного инвестиционного фонда (реестре владельцев инвестиционных паев паевого инвестиционного фонда), всего	200	9 781	5 237
из них:			
лицевых счетов физических лиц, место жительства (регистрации) которых находится в Российской Федерации	210	9 731	5 221
лицевых счетов юридических лиц, место нахождения постоянно действующего исполнительного органа (юридического лица, которому переданы функции единоличного исполнительного органа) которых находится в Российской Федерации	220	19	2
лицевых счетов физических лиц, место жительства (регистрации) которых находится за пределами территории Российской Федерации	230	24	12
лицевых счетов юридических лиц, место нахождения постоянно действующего исполнительного органа (юридического лица, которому переданы функции единоличного исполнительного органа) которых находится за пределами территории Российской Федерации	240	4	1
лицевых счетов номинальных держателей	250	3	1

Генеральный директор управляющей компании *Шульга А.С.*

Лицо, ответственное за составление отчетности, руководитель отдела учета внутренних операций (офис) *Кульянова Е.С.*



ОТЧЕТ

О ПРИРОСТЕ (ОБ УМЕНЬШЕНИИ) СТОИМОСТИ ИМУЩЕСТВА

За период с 01.01.2012 по 28.09.2012

Открытый паевой инвестиционный фонд смешанных инвестиций «Финам Первый»

№ 0097-59837006 от 01.04.2003

Общество с ограниченной ответственностью «Управляющая компания «Финам Менеджмент»

Лицензия № 21-000-1-00095 от 20.12.2002г., выданная ФСФР

Россия, 127006, г. Москва, пер. Настасьинский, д.7, стр. 2, комн. 29

(тыс. рублей)

Наименование показателя	Код строки	За отчетный период	За соответствующий период прошлого года
1	2	3	4
Выручка от продажи ценных бумаг	10	78 488,92	81 368,08
Расходы, связанные с продажей ценных бумаг	20	83 261,30	83 051,44
Результат от продажи ценных бумаг (010 - 020)	30	-4 772,38	-1 779,64
Выручка от продажи недвижимого имущества или передачи имущественных прав на недвижимое имущество	40	0,00	0,00
Расходы, связанные с продажей недвижимого имущества или передачей имущественных прав на недвижимое имущество	50	0,00	0,00
Результат от продажи недвижимого имущества или передачи имущественных прав на недвижимое имущество (040-050)	60	0,00	0,00
Выручка от продажи иного имущества	70	0,00	0,00
Расходы, связанные с продажей иного имущества	80	0,00	0,00
Результат от продажи иного имущества (070 - 080)	90	0,00	0,00
Процентный доход по банковским вкладам и ценным бумагам	100	0,00	0,00
Дивиденды по акциям	110	944,69	1 736,43
Прирост (уменьшение) средств в иностранной валюте	120	0,00	0,00
Выручка от сдачи недвижимого имущества в аренду	130	0,00	0,00
Прирост (+) или уменьшение (-) стоимости ценных бумаг, имеющих признаваемую котировку, всего	140	-3 772,64	-52 898,45
в том числе			
- акции	141	-3 772,64	-52 898,45
- облигации	142	0,00	0,00
- инвестиционные паи	143	0,00	0,00
Прирост (+) или уменьшение (-) стоимости ценных бумаг, не имеющих признаваемой котировки всего	150	59,76	-1 500,60
в том числе			
- акции	151	59,76	-1 500,60
- облигации	152	0,00	0,00
- векселя	153	0,00	0,00
- иные ценные бумаги	154	0,00	0,00
Прирост (+) или уменьшение (-) стоимости недвижимого имущества или имущественных прав на недвижимое имущество	160	0,00	0,00
Вознаграждение и расходы, связанные с управлением акционерным инвестиционным фондом или доверительным управлением паевым инвестиционным фондом	170	1 549,31	3 924,23
в том числе резерв на выплату вознаграждений	171	1 514,64	3 883,41
Прочие доходы	180	810,08	895,92
Прочие расходы	190	0,00	0,00
Прирост имущества, составляющего паевой инвестиционный фонд, в результате выдачи инвестиционных паев	200	21 524,15	101 948,37
Уменьшение имущества, составляющего паевой инвестиционный фонд, в результате погашения или обмена инвестиционных паев	210	35 221,22	93 146,88
Итого: прирост (+) или уменьшение (-) стоимости имущества, принадлежащего акционерному инвестиционному фонду, или имущества, составляющего паевой инвестиционный фонд (030+060+090+100+110+120+130+140+150+160+180+200-170-190-210)	200	-21 976,86	-48 572,81

Генеральный директор управляющей компании

Шульга А.С.

Лицо, ответственное за составление отчетности
руководитель отдела учета внутренних операций (бэк-офис)

Кутянова Е.С.



БАЛАНС ИМУЩЕСТВА

составляющего паевой инвестиционный фонд

Открытый паевой инвестиционный фонд смешанных инвестиций «Финам Первый»

№ 0097-59837006 от 01.04.2003

Общество с ограниченной ответственностью «Управляющая компания «Финам Менеджмент»

Лицензия № 21-000-1-00095 от 20.12.2002г., выданная ФСФР

Россия, 127006, г. Москва, пер. Настасьинский, д.7, стр. 2, комн. 29

(тыс. рублей)

Имущество (обязательства)	Код стр.	На 01.01.2012	На 28.09.2012
1	2	3	4
Имущество, составляющее паевой инвестиционный фонд			
Денежные средства на банковских счетах, всего	010	66,31	82,50
в том числе:			
- в рублях	011	66,31	82,50
- в иностранной валюте	012		
Денежные средства в банковских вкладах, всего	020		
в том числе:			
- в рублях	021		
в том числе со сроком возврата вклада менее 1 года:			
в том числе со сроком возврата вклада от 1 до 3-х лет:			
в том числе со сроком возврата вклада более 3-х лет:			
- в иностранной валюте	022		
Ценные бумаги российских эмитентов, имеющие признаваемую котировку, всего	030	67 271,98	45 752,38
в том числе:			
- акции	031	67 271,98	45 752,38
в том числе составляющие 5 и более процентов стоимости имущества:		63 670,97	42 955,84
Банк ВТБ ОАО, АО, 007 выпуск		6 457,41	6 637,98
ГАЗПРОМ ОАО, АО, 2-О выпуск		5 482,56	7 174,74
ИНТЕР РАО ЕЭС ОАО, АО, 03 выпуск			3 173,31
ЛУКОЙЛ НК ОАО, АО, 1-О выпуск		3 551,96	5 141,24
Мосэнерго ОАО, АО, 1-О выпуск		8 752,80	7 790,42
ОГК-1 ОАО, АО, 2-О выпуск		6 130,54	
ОГК-2 ОАО, АО, 2 выпуск		15 573,00	6 829,84
ОГК-2 ОАО, АО, 4-Д выпуск		12 939,74	
Сбербанк России ОАО, АО, 3 выпуск			2 863,04
ТГК-2 ОАО, АО, 1-О выпуск		4 782,96	3 345,28
- облигации	032		
в том числе со сроком погашения до 1 года:			
в том числе со сроком погашения до 1 года до 3 лет:			
в том числе со сроком погашения более 3 лет:			
Ценные бумаги российских эмитентов, не имеющие признаваемую котировку, всего	040	1 387,71	479,40
в том числе:			
- акции	041	1 387,71	479,40
в том числе составляющие 5 и более процентов стоимости имущества:			
- облигации	042		
в том числе со сроком погашения до 1 года:			
в том числе со сроком погашения до 1 года до 3 лет:			
в том числе со сроком погашения более 3 лет:			
- векселя	043		
- иные ценные бумаги	044		
Дебиторская задолженность	050	293,20	53,91
- средства, переданные профессиональным участникам рынка ценных бумаг	051	293,20	53,91
- дебиторская задолженность по сделкам купли - продажи имущества	052		

- дебиторская задолженность по процентному (купонному) доходу по банковским вкладам и ценным бумагам	053		
- прочая дебиторская задолженность	054		
Инвестиционные паи паевых инвестиционных фондов	060		
Ценные бумаги иностранных эмитентов, всего	070		
в том числе:			
- ценные бумаги иностранных государств	071		
- ценные бумаги международных финансовых организаций	072		
- облигации иностранных коммерческих организаций	073		
- акции иностранных акционерных обществ	074		
Доли в уставных капиталах российских обществ с ограниченной ответственностью	080		
Доходные вложения в материальные ценности, всего	090		
в том числе:			
- объекты недвижимого имущества, кроме строящихся и реконструируемых объектов	091		
- строящиеся и реконструируемые объекты недвижимого имущества	092		
- имущественные права на недвижимое имущество	093		
- проектно-сметная документация	094		
ИТОГО ИМУЩЕСТВО: (строки 010 + 020 + 030 + 040+ 050 + 060 + 070 + 080 + 090)	100	69 019,20	46 368,20
Обязательства, исполнение которых осуществляется за счет имущества, составляющего паевой инвестиционный фонд			
Кредиторская задолженность	110	249,50	166,31
Резервы на выплату вознаграждений	120	809,37	218,41
Инвестиционные паи	130	67 960,34	45 983,47
ИТОГО ОБЯЗАТЕЛЬСТВА: (строки 110 + 120 + 130)	140	69 019,20	46 368,20

Генеральный директор управляющей компании



Шульга А.С.

Лицо, ответственное за составление отчетности, руководитель отдела учета внутренних операций (бэк-офис)

Кутьянова Е.С.

СПРАВКА О СТОИМОСТИ АКТИВОВ

На 28.09.2012 г.

Открытый паевой инвестиционный фонд смешанных инвестиций «Финам Первый»

№ 0097-59837006 от 01.04.2003

Общество с ограниченной ответственностью «Управляющая компания «Финам Менеджмент»

Лицензия № 21-000-1-00095 от 20.12.2002г., выданная ФСФР

Россия, 127006, г. Москва, пер. Настасьинский, д.7, стр. 2, комн. 29

Вид активов	Код стр.	Сумма денежных средств или стоимость иного имущества (тыс.рублей)	Доля от общей стоимости активов (процентов)	Доля от общего количества размещенных (выданных) ценных бумаг (долей) (процентов)
1	2	3	4	5
Денежные средства на банковских счетах, всего	100	82,50	0,18	
в том числе:				
- в рублях	110	82,50	0,18	
Банк ФИНАМ ЗАО, 4070181090000000587 (Договор №16/01-587 от 16.01.2006)		82,50	0,18	
- в иностранной валюте	120	0,00	0,00	
Денежные средства в банковских вкладах, всего	200	0,00	0,00	
в том числе:				
- в рублях	210	0,00	0,00	
- в иностранной валюте	220	0,00	0,00	
Ценные бумаги, имеющие признаваемую котировку, всего	300	45 752,38	98,67	
в том числе:				
Ценные бумаги российских эмитентов, включенные в котировальные списки организаторов торговли на рынке ценных бумаг, включая	310	45 752,38	98,67	
- государственные ценные бумаги Российской Федерации	311	0,00	0,00	
- государственные ценные бумаги субъектов Российской Федерации	312	0,00	0,00	
- муниципальные ценные бумаги	313	0,00	0,00	
- облигации российских хозяйственных обществ	314	0,00	0,00	
- обыкновенные акции открытых акционерных обществ, за исключением акций акционерных инвестиционных фондов	315	45 752,38	98,67	
Банк ВТБ ОАО, АО, 007 выпуск		6 637,98	14,32	0,00119
ГАЗПРОМ ОАО, АО, 2-О выпуск		7 174,74	15,47	0,00019
ИНТЕР РАО ЕЭС ОАО, АО, 03 выпуск		3 173,31	6,84	0,00521
ЛУКОЙЛ НК ОАО, АО, 1-О выпуск		5 141,24	11,09	0,00031
Мосэнерго ОАО, АО, 1-О выпуск		7 790,42	16,80	0,01986
ОГК-2 ОАО, АО, 2 выпуск		6 829,84	14,73	0,02902
ОГК-3 ОАО, АО, 1-О выпуск		50,75	0,11	0,00017
Ростелеком ОАО, АО, 1-О выпуск		935,20	2,02	0,00024
РусГидро ОАО, АО, 1-О выпуск		856,80	1,85	0,00071
Сбербанк России ОАО, АО, 3 выпуск		2 863,04	6,17	0,00015
Соллерс ОАО, АО, 1 выпуск		935,60	2,02	0,00446
ТГК-2 ОАО, АО, 1-О выпуск		3 345,28	7,21	0,33661
Энел ОГК-5 ОАО, АО, 1-О выпуск		18,19	0,04	0,00003
- обыкновенные акции акционерных инвестиционных фондов	316	0,00	0,00	
- привилегированные акции открытых акционерных обществ	317	0,00	0,00	
- инвестиционные паи паевых инвестиционных фондов	318	0,00	0,00	
Ценные бумаги российских эмитентов, не включенные в котировальные списки организаторов торговли на рынке ценных бумаг включая	320	0,00	0,00	
- государственные ценные бумаги Российской Федерации	321	0,00	0,00	
- государственные ценные бумаги субъектов Российской Федерации	322	0,00	0,00	
- муниципальные ценные бумаги	323	0,00	0,00	
- облигации российских хозяйственных обществ	324	0,00	0,00	
- обыкновенные акции открытых акционерных обществ, за исключением акций акционерных инвестиционных фондов	325	0,00	0,00	
- обыкновенные акции акционерных инвестиционных фондов	326	0,00	0,00	

- привилегированные акции открытых акционерных обществ	327	0,00	0,00	
- обыкновенные акции закрытых акционерных обществ	328	0,00	0,00	
- инвестиционные паи паевых инвестиционных фондов	329	0,00	0,00	
Ценные бумаги российских эмитентов, не имеющие признаваемую котировку, всего	400	479,40	1,03	
в том числе:				
- государственные ценные бумаги Российской Федерации	410	0,00	0,00	
- государственные ценные бумаги субъектов Российской Федерации	420	0,00	0,00	
- муниципальные ценные бумаги	430	0,00	0,00	
- облигации российских хозяйственных обществ	440	0,00	0,00	
- обыкновенные акции открытых акционерных обществ, за исключением акций акционерных инвестиционных фондов	450	479,40	1,03	
РТМ ОАО, АО, 1 выпуск		479,40	1,03	0,21429
- обыкновенные акции акционерных инвестиционных фондов	460	0,00	0,00	
- привилегированные акции открытых акционерных обществ	470	0,00	0,00	
- обыкновенные акции закрытых акционерных обществ	480	0,00	0,00	
- инвестиционные паи паевых инвестиционных фондов	490	0,00	0,00	
- векселя	491	0,00	0,00	
Ценные бумаги иностранных эмитентов, всего	500	0,00	0,00	
в том числе:				
- ценные бумаги иностранных государств	510	0,00	0,00	
- ценные бумаги международных финансовых организаций	520	0,00	0,00	
- облигации иностранных коммерческих организаций	530	0,00	0,00	
- акции иностранных акционерных обществ	540	0,00	0,00	
Доли в уставных капиталах российских обществ с ограниченной ответственностью	600	0,00	0,00	
Недвижимое имущество	700	0,00	0,00	
Имущественные права на недвижимое имущество	800	0,00	0,00	
Строящиеся и реконструируемые объекты недвижимого имущества	900	0,00	0,00	
Проектно-сметная документация	1000	0,00	0,00	
Иные доходные вложения в материальные ценности	1100	0,00	0,00	
Дебиторская задолженность	1200	53,91	0,12	
в том числе:				
- средства, переданные профессиональным участникам рынка ценных бумаг	1210	53,91	0,12	
ФИНАМ ЗАО		53,91	0,12	
- дебиторская задолженность по сделкам купли - продажи имущества	1220	0,00	0,00	
- дебиторская задолженность по процентному (купонному) доходу по банковским вкладам и ценным бумагам	1230	0,00	0,00	
- прочая дебиторская задолженность	1240	0,00	0,00	
ИТОГО АКТИВОВ (строки 100 + 200 + 300+ 400 + 500 + 600 + 700 + 800 + 900 +1000 + 1100 + 1200)	1300	46 368,20	100,00	

ПРИМЕЧАНИЕ 1: Срок возврата вклада

ПРИМЕЧАНИЕ 2: Даты погашения ценных бумаг

Генеральный директор управляющей компании

Шульга А.С.




Лицо, ответственное за составление отчетности, руководитель отдела учета внутренних операций (бэк-офис)

Кутьянова Е.С.

